

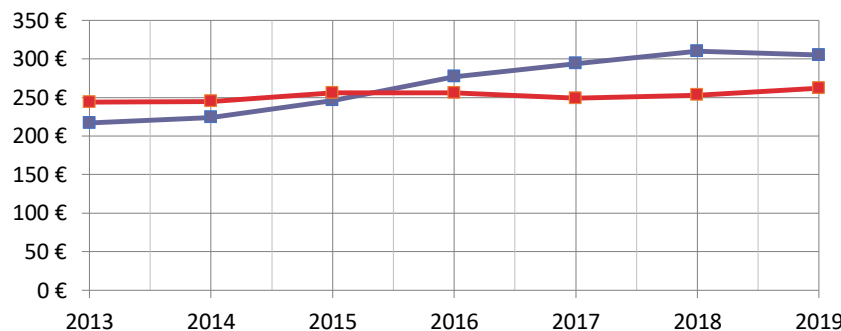
Impôts Locaux

SAINT-GILLES

Budget Principal Seul (en €/habitant)

	2013	2014	2015	2016	2017	2018	2019	Evolution
SAINT-GILLES	217 €	224 €	246 €	277 €	294 €	310 €	305 €	41 %
Moyenne/strate	244 €	245 €	256 €	256 €	249 €	253 €	262 €	7 %
Ecart/strate	-11 %	-9 %	-4 %	8 %	18 %	23 %	16 %	
Nbre d'habitants >>>	326	316	301	285	277	267	274	

CC71



Sources: Site DGCL

Rubrique: Opération de fonctionnement-Impôts locaux

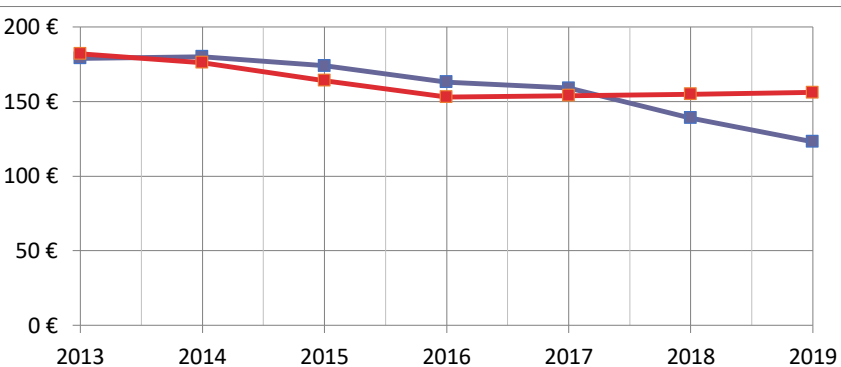
Dotation de Fonctionnement

SAINT-GILLES

Budget Principal Seul (en €/habitant)

	2013	2014	2015	2016	2017	2018	2019	Evolution
SAINT-GILLES	179 €	180 €	174 €	163 €	159 €	139 €	123 €	-31 %
Moyenne/strate	182 €	176 €	164 €	153 €	154 €	155 €	156 €	-14 %
Ecart/strate	-2 %	2 %	6 %	7 %	3 %	-10 %	-21 %	

CC71



Sources: Site DGCL

Rubrique: Opération de fonctionnement-Dotation globale de fonctionnement

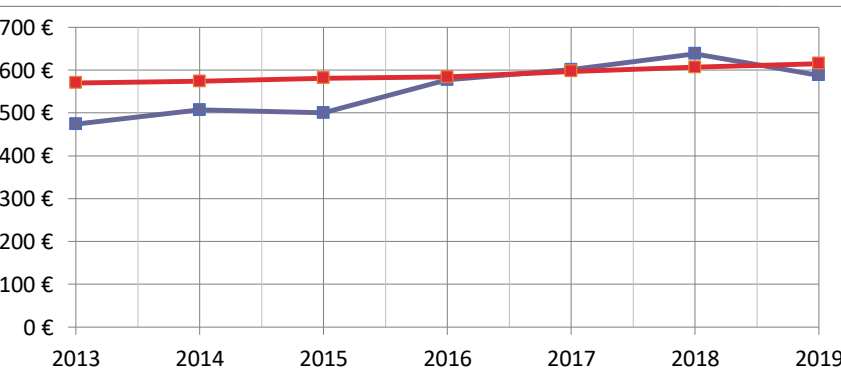
Charges de Fonctionnement

SAINT-GILLES

Budget Principal Seul (en €/habitant)

	2013	2014	2015	2016	2017	2018	2019	Evolution
SAINT-GILLES	474 €	507 €	500 €	577 €	601 €	638 €	588 €	24 %
Moyenne/strate	570 €	574 €	581 €	584 €	597 €	607 €	615 €	8 %
Ecart/strate	-17 %	-12 %	-14 %	-1 %	1 %	5 %	-4 %	

CC71



Sources: Site DGCL

Rubrique: Opération de fonctionnement-Total des charges de fonctionnement

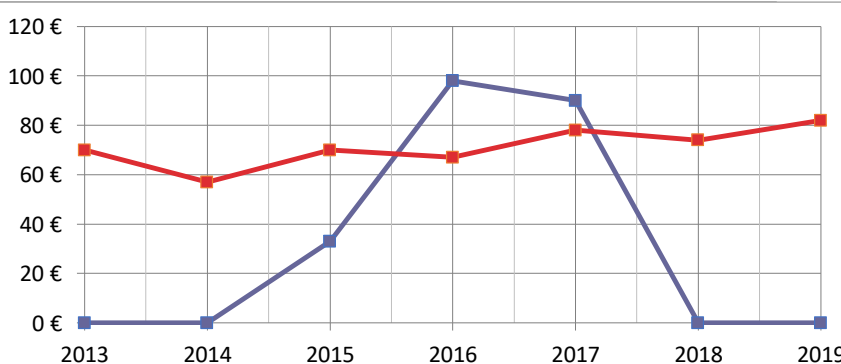
Emprunts Bancaires+dettes assimilées

SAINT-GILLES

Budget Principal Seul (en €/habitant)

	2013	2014	2015	2016	2017	2018	2019	Evolution
SAINT-GILLES	0 €	0 €	33 €	98 €	90 €	0 €	0 €	#DIV/0!
Moyenne/strate	70 €	57 €	70 €	67 €	78 €	74 €	82 €	17 %
Ecart/strate	-100 %	-100 %	-53 %	46 %	15 %	-100 %	-100 %	

CC71

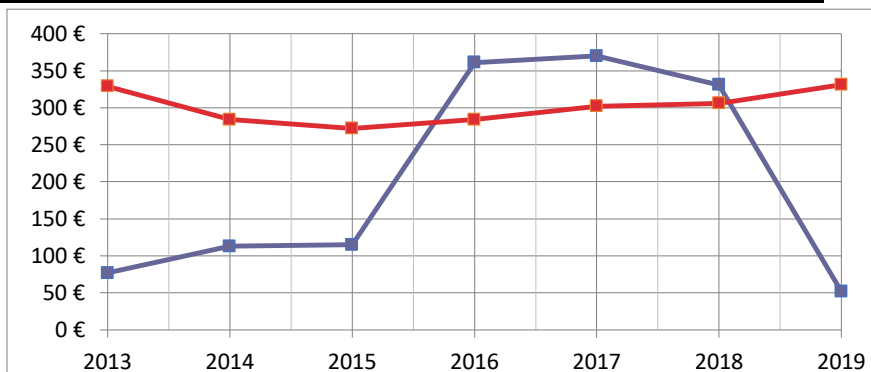


Sources: Site DGCL

Rubrique: Opération d'investissement-Emprunts bancaires et dettes assimilées

Dépenses d'Equipement	SAINT-GILLES							
Budget Principal Seul (en €/habitant)	2013	2014	2015	2016	2017	2018	2019	Evolution
SAINT-GILLES	77 €	113 €	115 €	361 €	370 €	331 €	52 €	-32 %
Moyenne/strate	329 €	284 €	272 €	284 €	302 €	306 €	331 €	1 %
Ecart/strate	-77 %	-60 %	-58 %	27 %	23 %	8 %	-84 %	

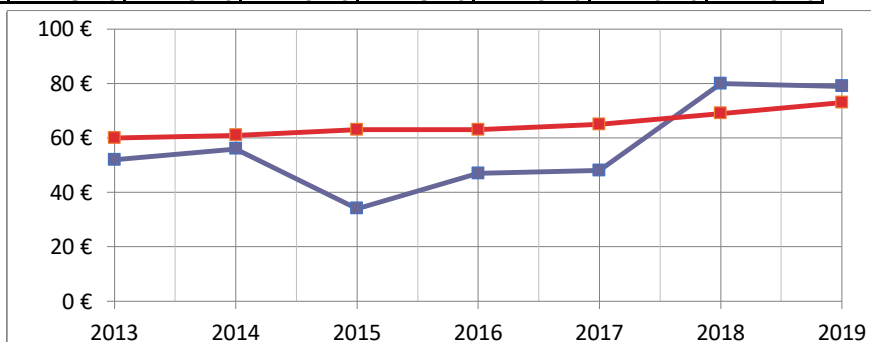
CC71



Sources: Site DGCL
Rubrique: Opération d'investissement-Dépenses d'équipement

Remboursement Emprunts+dettes assimilées	SAINT-GILLES							
Budget Principal Seul (en €/habitant)	2013	2014	2015	2016	2017	2018	2019	Evolution
SAINT-GILLES	52 €	56 €	34 €	47 €	48 €	80 €	79 €	52 %
Moyenne/strate	60 €	61 €	63 €	63 €	65 €	69 €	73 €	22 %
Ecart/strate	-13 %	-8 %	-46 %	-25 %	-26 %	16 %	8 %	

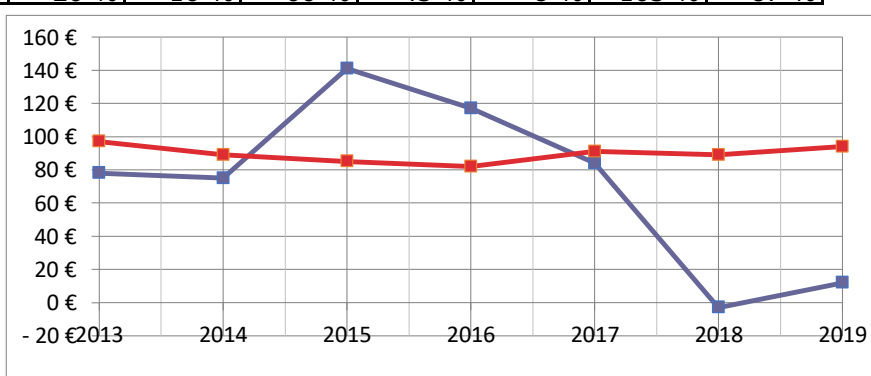
CC71



Sources: Site DGCL
Rubrique: Opération d'investissement-Remboursement d'emprunts et dettes assimilées

Autofinancement	SAINT-GILLES							
Budget Principal Seul (en €/habitant)	2013	2014	2015	2016	2017	2018	2019	Evolution
SAINT-GILLES	78 €	75 €	141 €	117 €	84 €	-3 €	12 €	-85 %
Moyenne/strate	97 €	89 €	85 €	82 €	91 €	89 €	94 €	-3 %
Ecart/strate	-20 %	-16 %	66 %	43 %	-8 %	-103 %	-87 %	

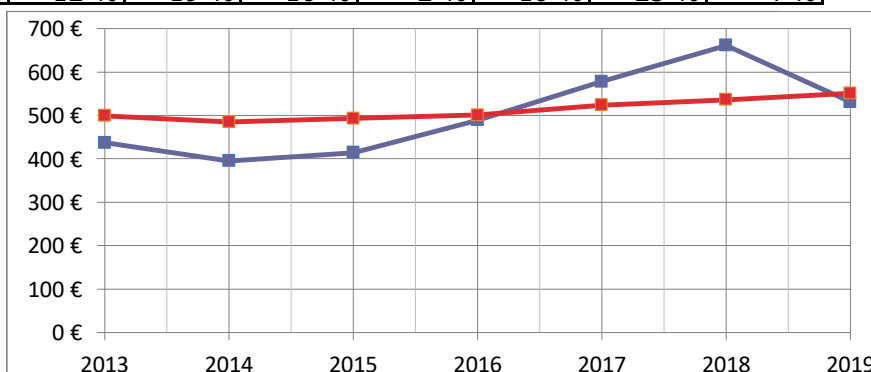
CC71



Sources: Site DGCL
Rubrique: Autofinancement-CAF nette du remboursement en capital des emprunts

Encours de l'Endettement	SAINT-GILLES							
Budget Principal Seul (en €/habitant)	2013	2014	2015	2016	2017	2018	2019	Evolution
SAINT-GILLES	437 €	395 €	414 €	489 €	578 €	661 €	531 €	22 %
Moyenne/strate	499 €	485 €	493 €	501 €	524 €	536 €	551 €	10 %
Ecart/strate	-12 %	-19 %	-16 %	-2 %	10 %	23 %	-4 %	

CC71



Sources: Site DGCL
Rubrique: Endettement-Encours de la dette au 31/12/N